





Liebe Eltern,

noch ein paar wenige Schultage und dann beginnen die Sommerferien. Erfolgt die Lehrerzuweisung planmäßig, und wir kehren alle gesund aus den Ferien zurück, dann übernehme ich die Klassenleitung der Klasse 3b.

Damit bei den Kindern keine Langeweile aufkommt und wir zügig mit dem Lernen beginnen können, bitte ich Sie, in den kommenden Wochen die unten aufgeführten Unterrichtsmaterialien zu besorgen und Ihrem Sohn/Ihrer Tochter am ersten Schultag mit in die Schule zu geben. Bitte achten Sie bei den Heften und Blöcken auf die Drittclasslineatur!

Fach		Größe	Lineatur	Einbandfarbe
Deutsch 	Heft	DIN A 4	ohne Lineatur	rot (Werkstatt)
	Heft	DIN A 4	liniert, ohne Rand	orange (Geschichten)
	2 Hefte	DIN A 5	liniert, ohne Rand	gelb (Sprache), schwarz (Richtig schreiben)
	Ringblock	DIN A 5	liniert	Namen des Kindes auf dem Deckblatt notieren
	5-Fächerlernbox aus Pappe oder Plastik zum Üben der Lernwörter mit passenden Karteikarten			
Mathematik 	3 Hefte	DIN A 4	kariert, mit umlaufendem, schmalen Rand	hellblau (Mathe), dunkelblau (Mathe), lila (Geometrie)
	Ringblock	DIN A 5	kariert	Namen des Kindes auf dem Deckblatt notieren
HSU	Heft	DIN A 4	liniert, ohne Rand	grün (HSU)
Kunst 	Zeichenblock DIN A 3 mit Einsteckecken	Markenfarbkasten mit 12 Farben, Becher, Malkittel, Mallappen in beschriftetem Karton	van Dycke oder Jaxon Ölmalkreiden (12 Farben)	2 Haarpinsel (8+12), 2 Borstenpinsel (8+12)
Englisch 	Heft	DIN A 4	kariert, mit umlaufendem, schmalen Rand	farblos, klar (Englisch)
	Vokabelheft	DIN A 5		Vokabeln
Sonstiges	Sammelmappe	DIN A 4		Namen des Kindes auf der Frontseite notieren

	5 Spiralhefter	DIN A 4		rot (Lesen), gelb (Sprache), blau (Mathe), grau (Richtig schreiben), grün (HSU)
	Ordner (Rückenbreite ca. 3 cm) mit 2 Ringen			länglicher Aufkleber für den Ordnerücken

Während des gesamten Schuljahres braucht jedes Kind im Federmäppchen:

- Federmäppchen mit zwei gespitzten Blei- und dünnen Buntstiften, kleines Lineal, großes Lineal (30 cm), Geodreieck (ca. 16 cm), wasserlöslicher Folienstift (fein, schwarz), Füller mit blauer Tinte und mindestens einer Ersatzpatrone, Radiergummi.

Außerdem braucht es:

- Schlampermäppchen mit Schere, Flüssigkleber, Klebestift und Dosenspitzer.
- Fineliner in 10 Farben
- Hausschuhe
- Sportsachen

Bitte binden Sie die Hefte ein, schneiden Sie die Hefteaufkleber aus, ziehen auf der Rückseite die Folie ab, und kleben Sie das Namensschild oben mittig auf die passende Umschlagvorderseite!

Vielen Dank für Ihre Unterstützung!

Ich freue mich auf eine vertrauensvolle Zusammenarbeit mit Ihnen und wünsche uns allen ein gesundes, erfolgreiches Schuljahr 2020/21!

Mit freundlichen Grüßen

Ilse Wenninger